


INFORMACJA DODATKOWA

I.	Wprowadzenie do sprawozdania finansowego, obejmuje w szczególności:
1.	
1.1	nazwę jednostki
	Szkoła Podstawowa nr 1 im. Władysława Jagiełły
1.2	siedzibę jednostki
	Pasłek
1.3	adres jednostki
	14-400 Pasłek ul. Jagiełły 30
1.4	podstawowy przedmiot działalności jednostki
	edukacja
2.	wskazanie okresu objętego sprawozdaniem
	01.01.2022 – 31.12.2022
3.	wskazanie, że sprawozdanie finansowe zawiera dane łączne
	jednostkowe
4.	omówienie przyjętych zasad (polityki) rachunkowości, w tym metod wyceny aktywów i pasywów (także amortyzacji)
	Jednostka stosuje stawki amortyzacji środków trwałych określone w ustawie z dnia 15 lutego 1992 r. o podatku dochodowym od osób prawnych (Dz.U. z 2018 r. poz. 1036 z późn. zm.)
5.	inne informacje
	brak
II.	Dodatkowe informacje i objaśnienia obejmują w szczególności:
1.	
1.1.	szczegółowy zakres zmian wartości grup rodzajowych środków trwałych, wartości niematerialnych i prawnych, zawierający stan tych aktywów na początek roku obrotowego, zwiększenia i zmniejszenia z tytułu: aktualizacji wartości, nabycia, rozchodu, przemieszczenia wewnętrznego oraz stan końcowy, a dla majątku amortyzowanego - podobne przedstawienie stanów i tytułów zmian dotychczasowej amortyzacji lub umorzenia

GLÓWNY KASJER
jednostki budżetowej
Gmina Pasłek
Marta Kozłowska
Starszy kasjer

DYREKTOR
mgr Dariusz Ponichtera


	Tabela nr 1 i nr 2
1.2.	aktualną wartość rynkową środków trwałych, w tym dóbr kultury – o ile jednostka dysponuje takimi informacjami
	brak
1.3.	kwotę dokonanych w trakcie roku obrotowego odpisów aktualizujących wartość aktywów trwałych odrębnie dla długoterminowych aktywów niefinansowych oraz długoterminowych aktywów finansowych
	nie dotyczy
1.4.	wartość gruntów użytkowanych wieczystie
	nie dotyczy
1.5.	wartość nieamortyzowanych lub nieumarzanych przez jednostkę środków trwałych, używanych na podstawie umów najmu, dzierżawy i innych umów, w tym z tytułu umów leasingu
	nie dotyczy
1.6.	liczbę oraz wartość posiadanych papierów wartościowych, w tym akcji i udziałów oraz dłużnych papierów wartościowych
	brak
1.7.	dane o odpisach aktualizujących wartość należności, ze wskazaniem stanu na początek roku obrotowego, zwiększeniach, wykorzystaniu, rozwiązaniu i stanie na koniec roku obrotowego, z uwzględnieniem należności finansowych jednostek samorządu terytorialnego (stan pożyczek zagrożonych)
	nie dotyczy
1.8.	dane o stanie rezerw według celu ich utworzenia na początek roku obrotowego, zwiększeniach, wykorzystaniu, rozwiązaniu i stanie końcowym
	nie dotyczy
1.9.	podział zobowiązań długoterminowych o pozostałym od dnia bilansowego, przewidywanym umową lub wynikającym z innego tytułu prawnego, okresie spłaty:
a)	powyżej 1 roku do 3 lat
	brak
b)	powyżej 3 do 5 lat
	brak
c)	powyżej 5 lat
	brak


 Maria Jankiewicz
 Starszy Inspektor

DYREKTOR

 mgr Dariusz Popichtera

1.10.26	kwotę zobowiązań w sytuacji gdy jednostka kwalifikuje umowy leasingu zgodnie z przepisami podatkowymi (leasing operacyjny), a według przepisów o rachunkowości byłby to leasing finansowy lub zwrotny z podziałem na kwotę zobowiązań z tytułu leasingu finansowego lub leasingu zwrotnego
	nie dotyczy
1.11.	łącną kwotę zobowiązań zabezpieczonych na majątku jednostki ze wskazaniem charakteru i formy tych zabezpieczeń
	nie dotyczy
1.12.	łącną kwotę zobowiązań warunkowych, w tym również udzielonych przez jednostkę gwarancji i poręczeń, także wekslowych, niewykazanych w bilansie, ze wskazaniem zobowiązań zabezpieczonych na majątku jednostki oraz charakteru i formy tych zabezpieczeń
	nie dotyczy
1.13.	wykaz istotnych pozycji czynnych i biernych rozliczeń międzyokresowych, w tym kwotę czynnych rozliczeń międzyokresowych kosztów stanowiących różnicę między wartością otrzymanych finansowych składników aktywów a zobowiązaniem zapłaty za nie
	brak
1.14.	łącną kwotę otrzymanych przez jednostkę gwarancji i poręczeń niewykazanych w bilansie
	nie dotyczy
1.15.	kwotę wypłaconych środków pieniężnych na świadczenia pracownicze
	3362,- zł- pomoc zdrowotna dla nauczycieli, 1500,- zł- ekwiwalent za pranie, BHP
1.16.	inne informacje
	brak
2.	
2.1.	wysokość odpisów aktualizujących wartość zapasów
	brak
2.2.	koszt wytworzenia środków trwałych w budowie, w tym odsetki oraz różnice kursowe, które powiększyły koszt wytworzenia środków trwałych w budowie w roku obrotowym
	nie dotyczy
2.3.	kwotę i charakter poszczególnych pozycji przychodów lub kosztów o nadzwyczajnej wartości lub które wystąpiły incydentalnie
	brak


 Mariusz Cwiacz
 Starszy Inspektor

DYREKTOR

 mgr Dariusz Ponichtera

2.4.	informację o kwocie należności z tytułu podatków realizowanych przez organy podatkowe podległe ministrowi właściwemu do spraw finansów publicznych wykazywanych w sprawozdaniu z wykonania planu dochodów budżetowych
	nie dotyczy
2.5.	inne informacje
	brak
3.	Inne informacje niż wymienione powyżej, jeżeli mogłyby w istotny sposób wpłynąć na ocenę sytuacji majątkowej i finansowej oraz wynik finansowy jednostki
	brak

Maria Pietkiewicz

 Maria Pietkiewicz
 (główny księgowy)

2023.03.30

.....
 (rok, miesiąc, dzień)

Dariusz Ponichtera
 DYREKTOR

 mgr Dariusz Ponichtera
 (kierownik jednostki)

Tabela 1. Zmiany stanu wartości niematerialnych i prawnych oraz rzeczowych aktywów trwałych (okres sprawozdawczy: 01.01.2022 – 31.12.2022)

Lp.	Wykazanie	Wartość początkowa – stan na początek okresu sprawozdawczego			Zwiększenia					Zmniejszenia					Wartość początkowa – stan na koniec okresu sprawozdawczego (3 + 8 - 14)	
		1	2	3	4	5	6	7	8	9	10	11	12	13		14
I.	Razem wartości niematerialne i prawne (1.1 + 1.2)	21 833,90	0,00	0,00	0,00	0,00	0,00	0,00	0,00	0,00	0,00	0,00	0,00	0,00	0,00	21 833,90
1.1	Licencje i prawa autorskie dotyczące oprogramowania komputerowego	21 833,90														21 833,90
1.2	Pozostałe wartości niematerialne i prawne															0,00
II.	Razem rzeczowe aktywa trwałe (2 + 3.1 + 4 + 5)	4 484 062,11	31 918,58	0,00	0,00	0,00	0,00	31 918,58	0,00	0,00	0,00	0,00	0,00	0,00	0,00	4 515 980,69
2.	Razem środki trwałe (2.1 + 2.2 + 2.3 + 2.4)	3 523 297,76	0,00	0,00	0,00	0,00	0,00	0,00	0,00	0,00	0,00	0,00	0,00	0,00	0,00	3 523 297,76
2.1	Grupy, w tym:															0,00
	Grupy stanowiące własność jednostki samorządu terytorialnego przeliczone w jednostkach wyceny historycznej wycenionej metodą paritaszoni															0,00
2.2.	Różne lokale i obiekty inżynierii lądowej	3 473 265,09		0,00				0,00								3 473 265,09
2.3.	Środki transportu															0,00
2.4.	Inne środki trwałe	49 825,09														49 825,09
3.	Środki trwałe w budowie (inwestycje)															0,00
4.	Zaliczki na środki trwałe w budowie (inwestycje)															0,00
8.	Pozostałe środki trwałe (konto 013)	608 764,13	31 918,58	0,00				31 918,58								971 602,29

2023.01.30
 (rok, miesiąc, dzień)

Dariusz Fonichera
 (komunikat)

Dariusz Fonichera

GOSPODARSTWO WSI W GOSPODARSTWIE WSI W GOSPODARSTWIE WSI

Monika Podkościelna
 (Główny księgowy)

Monika Podkościelna

Stefan Czyczka
 (Starszy inspektor)

Tabela 2. Zmiany stanu umorzenia/amortyzacji wartości niematerialnych i prawnych oraz rzeczowych aktywów trwałych (obszar sprawozdawczy: 01.01.2022 - 31.12.2022)

Lp.	Wykazególnie	Umorzenie - stan na początek sprawozdaniowego okresu				Zwiększenia				Zmniejszenia				Wartość początkowa - stan na koniec okresu sprawozdawczego (3 + 7 - 11)
		3	4	5	6	7	8	9	10	11	12			
I.	Razem wartości niematerialne i prawne (1 + 1.2)	21 833,90	0,00	0,00	0,00	0,00	0,00	0,00	0,00	0,00	0,00	0,00	21 833,90	
1.1	Licencje i prawa autorskie dotyczące oprogramowania komputerowego	21 833,90				0,00				0,00			0,00	21 833,90
1.2	Pozostałe wartości niematerialne i prawne					0,00				0,00			0,00	0,00
II.	Razem rzeczowe aktywa trwałe (2 + 3 + 4 + 5)	2 642 475,97	143 786,95	0,00	0,00	143 786,95	0,00	0,00	0,00	0,00	0,00	0,00	2 786 262,92	
2.	Razem środki trwałe (2.1, 2.2, 2.3, 2.4.)	1 681 711,64	111 868,37	0,00	0,00	111 868,37	0,00	0,00	0,00	0,00	0,00	0,00	1 793 580,01	
2.1.	Grupy, w tym:					6,00							6,00	
2.1.1	Grupy stanowiące własność jednostki samorządu terytorialnego przekazane w użytkowanie wieczyste innym podmiotom					0,00				0,00			0,00	
2.2.	Budynki, lokale / obiekty inżynierii lądowej	1 642 342,36	109 367,37	0,00	0,00	109 367,37				0,00			1 751 709,67	
2.3.	Środki transportu					6,00				6,00			6,00	
2.4.	Inne środki trwałe	39 369,34	2 501,00			2 501,00				0,00			41 870,34	
3.	Środki trwałe w budowie (inwestycje)					0,00				0,00			0,00	
4.	Zaliczki na środki trwałe w budowie (inwestycje)					0,00				0,00			0,00	
5.	Pozostałe środki trwałe (konto 672)	960 764,33	31 918,58	0,00	0,00	31 918,58				0,00			992 682,91	


2023.03.10
(rok, miesiąc, dzień)

Maria Biedkiewicz
(Główny księgowy)

mgr Dariusz Ponichyera
DYREKTOR

Tabela 3. Odpisy aktualizujące wartość aktywów trwałych (okres sprawozdawczy: 01.01.2022-31.12.2022)

Lp.	Wyszczególnienie	Stan odpisów aktualizujących na początek okresu sprawozdawczego	Zwiększenia odpisów aktualizujących w ciągu okresu sprawozdawczego	Zmniejszenia odpisów aktualizujących w ciągu okresu sprawozdawczego	Stan odpisów aktualizujących na koniec okresu sprawozdawczego (3 + 4 - 5)
1	2	3	4	5	6
1.	Wartości niematerialne i prawne				0,00
2.	Środki trwałe				0,00
3.	Środki trwałe w budowie (inwestycje)				0,00
4.	Zaliczki na środki trwałe w budowie (inwestycje)				0,00
5.	Razem długoterminowe aktywa finansowe				0,00
5.1.	Akcje i udziały				0,00
5.2.	Inne papiery wartościowe				0,00
5.3.	Inne długoterminowe aktywa finansowe				0,00
	Ogółem (1 + 2 + 3 + 4 + 5)	0,00	0,00	0,00	0,00


 Maria Pietkiewicz
 (główny księgowy)
 Sporządził: Bożena Cyttycka

2023 03 30
 (rok, miesiąc, dzień)

Dariusz Ponichtera
 (kierownik jednostki)

DYREKTOR
 mgr Dariusz Ponichtera

Tabela 4. Grunty użytkowane wieczysto (okres sprawozdawczy: 01.01.2022-31.12.2022)

Lp.	Wyszczególnienie gruntów użytkowanych wieczysto – dane identyfikujące grunt	Wartość gruntów użytkowanych wieczysto – stan na początek okresu sprawozdawczego	Zwiększenia wartości gruntów użytkowanych wieczysto w ciągu okresu sprawozdawczego	Zmniejszenia wartości gruntów użytkowanych wieczysto w ciągu okresu sprawozdawczego	Stan wartości gruntów użytkowanych wieczysto na koniec okresu sprawozdawczego (3 + 4 - 5)
1	2	3	4	5	6
1.	Lokalizacja i numer działki	x	x	x	x
	Powierzchnia (m ²)				0,00
	Wartość (zł)				0,00
2.	Lokalizacja i numer działki	x	x	x	x
	Powierzchnia (m ²)				0,00
	Wartość (zł)				0,00
3.	Lokalizacja i numer działki	x	x	x	x
	Powierzchnia (m ²)				0,00
	Wartość (zł)				0,00
	...				0,00
	Ogółem:	0,00	0,00	0,00	0,00

Maria Pietkiewicz
 (główny księgowy)
 Sporządził: Bożena Cyttycka

2023.03.30
 (rok, miesiąc, dzień)

Dariusz Ponichtera
 (kierownik jednostki)

DYREKTOR
 mgr Dariusz Ponichtera

Lp.	Wyszczególnienie	Wartość na początek okresu sprawozdawczego	Zwiększenia w ciągu okresu sprawozdawczego	Zmniejszenia w ciągu okresu sprawozdawczego	Wartość na koniec okresu sprawozdawczego (3+4-5)
1	2	3	4	5	6
1.	Grunty				0,00
2.	Budynki, lokale i obiekty inżynierii lądowej i wodnej				0,00
3.	Urządzenia techniczne i maszyny				0,00
4.	Środki transportu				0,00
5.	Inne środki trwałe				0,00
	Ogółem:	0,00	0,00	0,00	0,00

Maria Pietkiewicz

(główny księgowy)

2023.03.30

(rok, miesiąc, dzień)

Dariusz Ponichtera

(kierownik jednostki)

Sporządził: Bożena Cytrycka

DYREKTOR

mgr Dariusz Ponichtera

Tabela 6. Liczba i wartość posiadanych papierów wartościowych, w tym akcji i udziałów oraz dłużnych papierów wartościowych (okres sprawozdawczy: 01.01.2022-31.12.2022)

Lp.	Wyszczególnienie	Stan na początek okresu sprawozdawczego		Zwiększenia w ciągu okresu sprawozdawczego		Zmniejszenia w ciągu okresu sprawozdawczego		Stan na koniec okresu sprawozdawczego	
		liczba	wartość	liczba	wartość	liczba	wartość	liczba	wartość
								(3 + 5 - 7)	(4 + 6 - 8)
1	2	3	4	5	6	7	8	9	10
1	Akcje							0,00	0,00
1.1								0,00	0,00
1.2								0,00	0,00
...								0,00	0,00
2	Udziały							0,00	0,00
2.1								0,00	0,00
2.2								0,00	0,00
...								0,00	0,00
3	Dłużne papiery wartościowe							0,00	0,00
3.1								0,00	0,00
3.2								0,00	0,00
...								0,00	0,00
4	Inne papiery wartościowe							0,00	0,00
4.1								0,00	0,00
4.2								0,00	0,00
...								0,00	0,00
Ogółem:		0,00	0,00	0,00	0,00	0,00	0,00	0,00	0,00

Maria Pietkiewicz
 (główny księgowy)
 Sporządził: Bożena Cytrycka

2023.03.30
 (rok, miesiąc, dzień)

Dariusz Ponichtera
 (kierownik jednostki)

DYREKTOR
 mgr Dariusz Ponichtera

Lp.	Wyszczególnienie według grup należności	Stan odpisów aktualizujących na początek okresu sprawozdawczego	Zwiększenia odpisów aktualizujących w ciągu okresu sprawozdawczego	Zmniejszenia odpisów aktualizujących w ciągu okresu sprawozdawczego			Stan odpisów aktualizujących na koniec okresu sprawozdawczego (3 + 4 - 7)
				wykorzystanie	rozwiązanie odpisów aktualizujących (szkranie odpisów za zbędne)	zmniejszenia - razem (5 + 6)	
1	2	3	4	5	6	7	8
1.	...					0,00	0,00
2.	...					0,00	0,00
3.	...					0,00	0,00
4.	...					0,00	0,00
5.	...					0,00	0,00
	Ogółem:	0,00	0,00	0,00	0,00	0,00	0,00

Maria Pietkiewicz

2023 03 30

Dariusz Ponichtera

(główny księgowy)

(rok, miesiąc, dzień)

(kierownik jednostki)

Sporządził: *[Podpis]*

DYREKTOR

[Podpis]
mgr Dariusz Ponichtera

Tabela 8. Informacja o stanie rezerw (okres sprawozdawczy: 01.01.2022-31.12.2022)

Lp.	Wyszczególnienie rodzajów rezerw według celu ich utworzenia	Stan na początek okresu sprawozdawczego	Zwiększenia w ciągu okresu sprawozdawczego	Zmniejszenia w ciągu okresu sprawozdawczego			Stan na koniec okresu sprawozdawczego (3 + 4 - 7)
				wykorzystanie	rozwiązanie (uznanie rezerw za zbędne)	zmniejszenia - razem (5 + 6)	
1	2	3	4	5	6	7	8
1.						0,00	0,00
2.						0,00	0,00
3.						0,00	0,00
4.						0,00	0,00
5.						0,00	0,00
Ogółem:		0,00	0,00	0,00	0,00	0,00	0,00

Maria Pietkiewicz

2023.03.30

Dariusz Ponichtera

(główny księgowy)

(rok, miesiąc, dzień)

(kierownik jednostki)

Sporządził: Beata Cytrycka

DYREKTOR

mgr Dariusz Ponichtera

Tabela 9. Zobowiązania długoterminowe według okresu ich spłaty (okres sprawozdawczy: 01.01.2022-31.12.2022)

Lp.	Wyszczególnienie zobowiązań według pozycji bilansu	Okres wymagalności						Razem	
		powyżej 1 roku do 3 lat		powyżej 3 lat do 5 lat		powyżej 5 lat			
		według stanu na:							
		początek okresu sprawozdawczego	koniec okresu sprawozdawczego	początek okresu sprawozdawczego	koniec okresu sprawozdawczego	początek okresu sprawozdawczego	koniec okresu sprawozdawczego	początek okresu sprawozdawczego (3 + 5 + 7)	koniec okresu sprawozdawczego (4 + 6 + 8)
1	2	3	4	5	6	7	8	9	10
1	...							0,00	0,00
2	...							0,00	0,00
3	...							0,00	0,00
4	...							0,00	0,00
5	...							0,00	0,00
6	...							0,00	0,00
7	...							0,00	0,00
	Ogółem:	0,00	0,00	0,00	0,00	0,00	0,00	0,00	0,00

Marta Pietkiewicz

(główny księgowy)

2023.05.30

(rok, miesiąc, dzień)

Dariusz Ponichtera

(kierownik jednostki)

Sporządził: Botona Cytulska

DYREKTOR

mgr Dariusz Ponichtera

Tabela 10. Kwota zobowiązań zabezpieczonych na majątku jednostki (okres sprawozdawczy: 01.01.2022-31.12.2022)

Ep.	Wyszczególnienie według rodzajów zobowiązań	Kwota zobowiązania	Wyszczególnienie według formy i charakteru zabezpieczenia zobowiązania	Kwota zabezpieczenia
1	2	3	4	5
1	...			
2	...			
3	...			
4	...			
5	...			
6	...			
7	...			
8	...			
	Ogółem:	0,00	x	0,00

CTD
 10
 Maria Pierkiewicz
 (główny księgowy)

Sporządził: Bożena Cytrybka

2023 03 30
 (rok, miesiąc, dzień)

Dariusz Ponichtera
 (kierownik jednostki)

DYREKTOR
 mgr Dariusz Ponichtera

14 Tabela 11. Łączna kwota zobowiązań warunkowych (w tym również udzielonych przez jednostkę gwarancji i poręczeń, także wekslowych, niewykazanych
w bilansie, ze wskazaniem zobowiązań zabezpieczonych na majątku jednostki oraz charakteru i formy tych zabezpieczeń) na dzień bilansowy
(okres sprawozdawczy: 01.01.2022-31.12.2022)

Lp.	Wyszczególnienie według rodzajów zobowiązań warunkowych	Kwota zobowiązania warunkowego	Wyszczególnienie według formy i charakteru zabezpieczenia zobowiązania warunkowego	Kwota zabezpieczenia
1	2	3	4	5
1	...			
2	...			
3	...			
4	...			
5	...			
	Ogółem:	0,00	x	0,00

Maria Pietkiewicz
GŁÓWNY KASJEROWY
(główny księgowy)
Sporządził: Bożena Cytrycka
Starszy kasjer

2023 03 30
(rok, miesiąc, dzień)

Dariusz Fonichtera
(kierownik jednostki)

DYREKTOR
mgr Dariusz Fonichtera

Lp.	Wyszczególnienie według rodzaju rozliczeń międzyokresowych	Wartość rozliczeń międzyokresowych według stanu na:	
		początek okresu sprawozdawczego	koniec okresu sprawozdawczego
1.	Rozliczenia międzyokresowe czynne kosztów		
1.1.			
1.2.			
...			
	Rozliczenia międzyokresowe czynne kosztów ogółem:	0,00	0,00
2.	Rozliczenia międzyokresowe czynne przychodów		
2.1.			
2.2.			
...			
	Rozliczenia międzyokresowe czynne przychodów ogółem:	0,00	0,00
3.	Rozliczenia międzyokresowe bierne kosztów		
3.1.			
3.2.			
...			
	Rozliczenia międzyokresowe bierne kosztów ogółem:	0,00	0,00
4.	Rozliczenia międzyokresowe bierne przychodów		
4.1.			
4.2.			
...			
	Rozliczenia międzyokresowe bierne przychodów ogółem:	0,00	0,00

GŁÓWNY KSIĘGOWY
 Maria Pietkiewicz
 (główny księgowy)
 Starszy Inspektor

Sporządził: Bożena Cytrycka

2023.03.30

(rok, miesiąc, dzień)

Dariusz Ponichtera


DYREKTOR

mgr Dariusz Ponichtera

(kierownik jednostki)

Tabela 13. Kwota otrzymanych gwarancji i poręczeń (okres sprawozdawczy: 01.01.2022-31.12.2022)

Lp.	Wyszczególnienie według rodzaju otrzymanych gwarancji i poręczeń	Kwota otrzymanych przez jednostkę gwarancji i poręczeń niewykazanych w bilansie według stanu na:		Kwota zobowiązań zabezpieczonych otrzymanymi (niewykazanymi w bilansie) gwarancjami i poręczeniami według stanu na:	
		początek okresu sprawozdawczego	koniec okresu sprawozdawczego	początek okresu sprawozdawczego	koniec okresu sprawozdawczego
1.					
2.					
3.					
4.					
...					
	Ogółem:	0,00	0,00	0,00	0,00


 Maria Pietkiewicz
 (główny księgowy)

2023.03.30

(rok, miesiąc, dzień)


 Dariusz Ponichtera
 (kierownik jednostki)

DYREKTOR

mgr Dariusz Ponichtera

Sporządził: Bożena Cytrycka

Tabela 14. Wysokość odpisów aktualizujących wartość zapasów (okres sprawozdawczy: 01.01.2022-31.12.2022)

Lp.	Wyszczególnienie według rodzaju zapasów	Stan odpisów aktualizujących na początek okresu sprawozdawczego	Zwiększenia odpisów aktualizujących w ciągu okresu sprawozdawczego	Zmniejszenia odpisów aktualizujących w ciągu okresu sprawozdawczego			Stan odpisów aktualizujących na koniec okresu sprawozdawczego (3 + 4 - 7)
				wykorzystanie	rozwiązanie odpisów aktualizujących (uznanie odpisów za zbędne)	zmniejszenia - razem (5 + 6)	
1	2	3	4	5	6	7	8
1	...					0,00	0,00
2	...					0,00	0,00
3	...					0,00	0,00
4	...					0,00	0,00
5	...					0,00	0,00
Ogółem:		0,00	0,00	0,00	0,00	0,00	0,00

Maria Pietkiewicz

(główny księgowy)

Sporządził: Bożena Cytrycka

2023.03.30

(rok, miesiąc, dzień)

Dariusz Ponichtera

(kierownik jednostki)

DYREKTOR

mgr Dariusz Ponichtera

Tabela 15. Koszt wytworzenia środków trwałych w budowie, w tym odsetki oraz różnice kursowe, które powiększyły koszt wytworzenia środków trwałych w budowie (okres sprawozdawczy: 01.01.2022-31.12.2022)

Lp.	Wyszczególnienie	Koszty wytworzenia poniesione w ciągu poprzedniego okresu sprawozdawczego			Koszty wytworzenia poniesione w ciągu bieżącego okresu sprawozdawczego		
		ogółem	w tym:		ogółem	w tym:	
			odsetki	różnice kursowe		odsetki	różnice kursowe
1	2	3	4	5	6	7	8
1.							
2.							
3.							
4.							
5.							
6.							
7.							
8.							
9.							
10.							
11.							
Ogółem:		0,00	0,00	0,00	0,00	0,00	0,00

Maria Pietkiewicz

(główny księgowy)

Sporządził: Bożena Cytrycka

2023.03.30

(rok, miesiąc, dzień)

Dariusz Ponichtera

(kierownik jednostki)

DYREKTOR

mgr Dariusz Ponichtera